


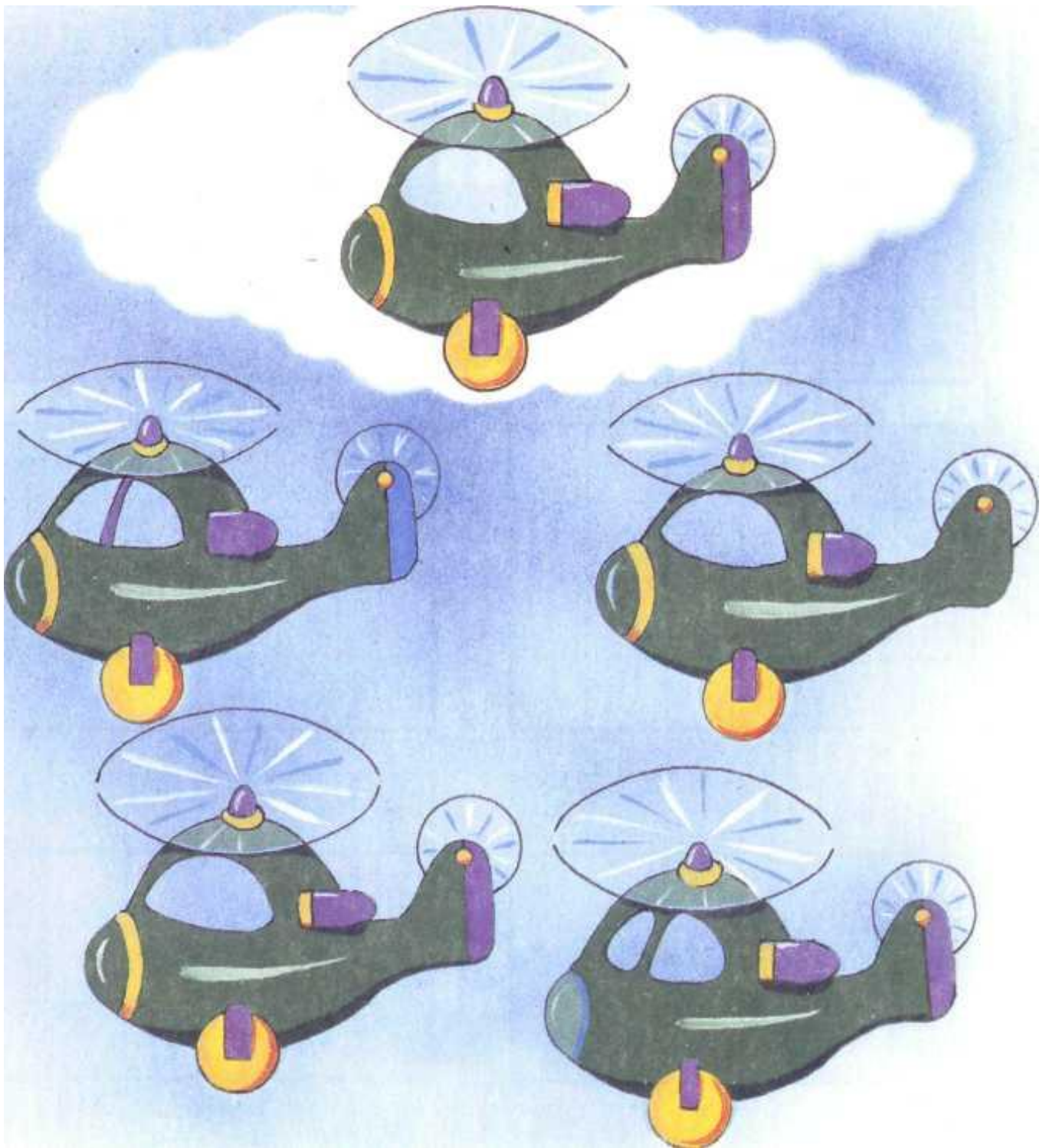
Игры на развитие внимания.



Какие предметы ты видишь на картинке? Сосчитай, сколько их.





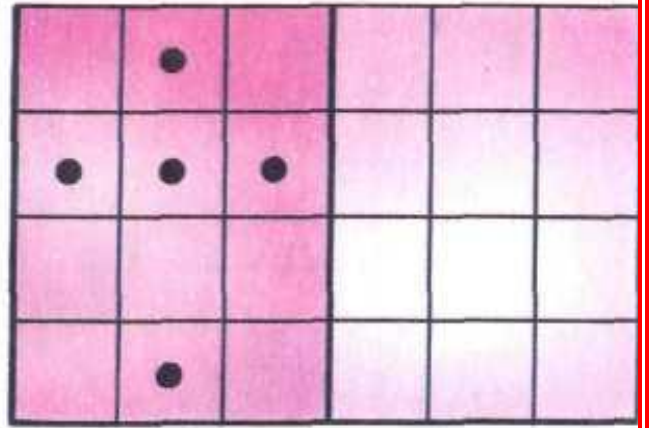



Найди пару каждому мячику




Найди среди остальных такой же вертолет, как и в облачке.

! После выполнения задания попросите ребенка объяснить, как он рассуждал, выполняя задание.



Повтори рисунок.

! Ребенок должен уметь копировать точки по образцу без ошибок.



Расставь значки в соответствии с цифрами.

! Ребенок должен нарисовать все значки без ошибок, не отвлекаясь и не пропуская клетки.

Игра «Да и нет».

Слова «да» и «нет» при ответе на вопросы говорить нельзя. Можно использовать любые другие ответы. *Примерные вопросы:*

- Ты девочка (мальчик)?
- В школу ходишь?
- Соль сладкая?
- Птицы летают?
- Тебе 7 лет?
- Снег белый?
- Гуси мяукают?
- Сейчас зима?
- Мячик квадратный?
- Кошка — это птица? *(и т.д.)*

«Повтори движения». На слово «небо» — подними руки вверх, на слово «вода» — руки перед собой, на слово «земля» — руки вниз, на слово «огонь» — круговые движения руками перед собой. *(Взрослый называет эти слова попеременно, ребенок должен показывать соответствующие слову движения, не ошибаясь.)*





Рассмотри картинки. Расскажи, чем они отличаются.



- *После того как ребенок нашел все различия (без помощи взрослого!), попросите его рассказать о них.*